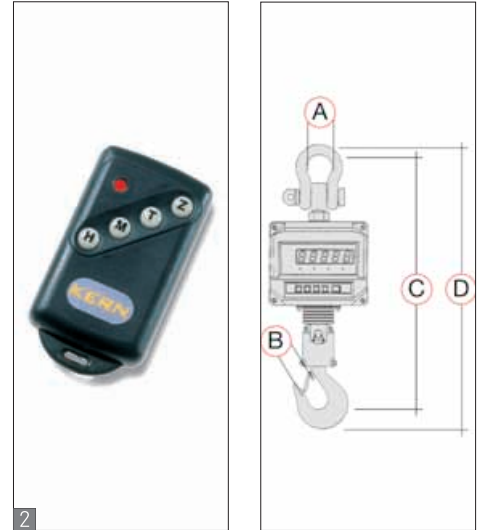


Kranwaage KERN HUM



Die Industrielle bis 3 t

Merkmale

- Die Waage entspricht mit dem Prüfzeichen TÜV den Anforderungen der Norm EN 13155 (Lose Lastaufnehmer) und EN 61010-1 (Elektrische Sicherheit)
- Robustes Metallgehäuse**
- Justierprogramm CAL**, Prüfungsgewichte gegen Mehrpreis
- Akkubetrieb intern**, serienmäßig, Betriebsdauer ca. 80 h, Ladezeit ca. 8 h (Aufladung intern über Netzadapter). Wählbar: AUTO-OFF Funktion oder Dauerbetrieb

- Data-Hold-Funktion:** bei Wägestillstand wird die Gewichtsanzeige automatisch bis zur Betätigung der HOLD-Taste „eingefroren“
- Tarieren:** Rücksetzen der Anzeige auf „0“ bei belasteter Waage. Jetzt werden entnommene bzw. hinzugefügte Lasten direkt angezeigt
- Haken mit Sicherheitsverschluss**, drehbar
- Funk-Fernbedienung** serienmäßig. Reichweite ca. 25 m. Alle Funktionen sind anwählbar (ausgenommen ON/OFF). BxTxH 65x40x15 mm. Batterien inklusive (1x12 V 23 A)

Technische Daten

- Selbstleuchtendes LED-Display, Ziffernhöhe 25 mm
- Präzision: 0,2 % von [Max]
- Zulässiger Umgebungstemperaturbereich 0°C / 40°C

STANDARD



STANDARD


























OPTION



Modell	Wägebereich [Max] kg	Ablesbarkeit [d] g	Nettogewicht ca. kg	Abmessungen Gehäuse BxTxH mm	Maße				Option	DKD Kalibrierschein	
					A	B	C	D		DKD KERN	
KERN					mm	mm	mm	mm			
HUM 1000K500	1000	500	16	210x228x180	56	42	550	620	☑	963-130	
HUM 3000K1000	3000	1000	18	210x228x180	73	45	580	650	☑	auf Anfrage	

☑ Preissenkung

KERN Piktogramme:

 Interne Justierautomatik (CAL): Einstellen der Genauigkeit durch internes motorgetriebenes Justiergewicht.	 Justierprogramm (CAL): Zum Einstellen der Genauigkeit. Externes Justiergewicht notwendig.	 Wägeeinheiten: Per Tastendruck umschaltbar z.B. auf nichtmetrische Einheiten. Weitere Details siehe Internet.
 Akku-Betrieb: Wiederaufladbares Set.	 Netzteil: In der Waage integriert. 230V/50Hz in D. Auf Bestellung auch in Standard GB, AUS oder USA lieferbar.	 Netzadapter: 230V/50Hz. Serienmäßig Standard D. Auf Bestellung auch in Standard GB, AUS oder USA lieferbar.
 Batterie-Betrieb: Der Batterietyp ist beim jeweiligen Gerät angegeben.	 Stückzählen: Referenzstückzahlen wählbar. Anzeigenumschaltung von Stück auf Gewicht.	 Staub- und Spritzwasserschutz IPxx Die Schutzklasse ist im Piktogramm angegeben.
 Datenschnittstelle: Die Schnittstellenart ist im Piktogramm angegeben. Weitere Details siehe Lexikon.	 GLP/ISO-Protokollierung von Wägedaten mit Datum, Uhrzeit und Seriennummer. Nur mit KERN-Druckern.	 0.00 TARE Tarieren: Rücksetzen der Anzeige auf „0“ bei belasteter Waage, z.B. Zu- oder Herauswiegen aus einem Behälter.
 Dynamisches Wägen: Erschütterungen werden zur Ermittlung eines stabilen Wägewerts ausgefiltert.	 Edelstahl: Die Waage ist gegen Korrosion geschützt.	 3 YEARS GUARANTY Gewährleistung: Die Gewährleistungsdauer ist im Piktogramm angegeben.
 Rezeptur: Getrennte Speicher für das Gewicht des Taragefäßes und der Rezeptur-Bestandteile (Netto-Total).	 Unterflurwägung: Möglichkeit der Lastaufnahme an der Waagen-Unterseite.	 M +3 DAYS Eichung: Eichung möglich. Die Dauer der Bereitstellung der Eichung ist im Piktogramm angegeben.
 Prozentbestimmung: Feststellen der Abweichung in % vom Sollwert (100%).	 Wägen mit Toleranzbereich: (Checkweighing) Oberer und unterer Grenzwert programmierbar, z.B. beim Dosieren und Sortieren.	 DKD +3 DAYS DKD Kalibrierung: DKD-Kalibrierung möglich. Die Dauer der Bereitstellung der DKD-Kalibrierung ist im Piktogramm angegeben.
 Paketversand per Kurierdienst.	 Palettenversand per Spedition.	[DMS] Details zu Wägeprinzipien siehe Lexikon.

KERN – Präzision ist unser Geschäft

Zur Sicherung der hohen Präzision Ihrer Waage bietet KERN Ihnen das für Ihre Waage passende Prüfgewicht-Paket an, bestehend aus Prüfgewicht, Etui und DKD-Kalibrierschein, als Nachweis der Richtigkeit. Die beste Voraussetzung für eine korrekte Waagenkalibrierung.

Im umfangreichen KERN-Prüfgewichtprogramm finden Sie Prüfgewichte in den internationalen OIML- Fehlergrenzenklassen E1, E2, F1, F2, M1, M2, M3 mit Gewichtswerten von 1 mg - 2000 kg.

Das KERN-Kalibrierlaboratorium für Prüfgewichte und elektronische Waagen ist seit 1994 DKD-akkreditiert und gehört heute zu den modernsten und bestausgestatteten DKD-Kalibrierlaboratorien für Prüfgewichte, Waagen und Kraftmessung in Europa.
(DKD = Deutscher Kalibrier-Dienst).

Dank des hohen Automatisierungsgrades kann KERN 24 Stunden am Tag, 7 Tage die Woche DKD-Kalibrierungen von Prüfgewichten, Waagen und Kraftmessgeräten durchführen.

Leistungsumfang KERN Kalibrierdienstleistung:

- DKD-Kalibrierung von Waagen mit einer Höchstlast bis zu 6000 kg
- DKD-Kalibrierung von Gewichtstücken im Bereich von 1 mg - 500 kg,
- Datenbankgestütztes Prüfmittelmanagement und Erinnerungsservice
- Kalibrierung von Kraftmessgeräten
- DKD-Kalibrierscheine in den Sprachen D, GB, F, I, E, NL, PL

Haben Sie noch Fragen zu Ihrer Wunschwaage, dem dazugehörigen Prüfgewicht oder der Kalibrierdienstleistung? Ihr KERN-Fachhändler hilft Ihnen jederzeit gerne weiter.

Ihr KERN Fachhändler: