

Wiegehubwagen KERN VHB



Transportieren und Wiegen in einem Vorgang

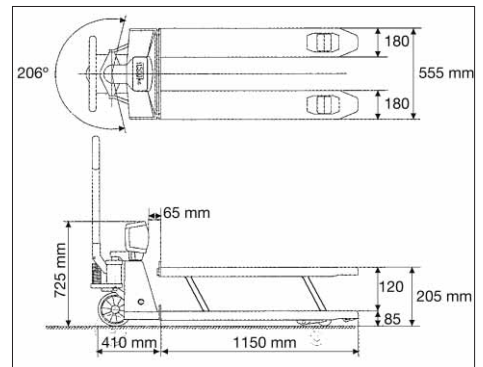
Merkmale

- **PRE-TARE-Funktion** für manuellen Vorabzug eines bekannten Behältergewichts, dieses kann gespeichert werden
- **Anzeigegerät: IP65.** Geschützt gegen Staub und Spritzwasser
- **Lastgabel: IP67.** Schutz der Wägezellen gegen Staub und Wasser, sowie kurzzeitigen Einsatz im Nassbereich
- **Schwenkbereich 206°**, Vollgummi-Lenkräder auf Alufelgen

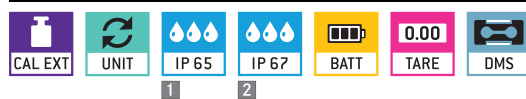
- **Tandembereifung der Lastrollen** für besseres Überfahren von Schwellen und Hindernissen
- **Startbereit:** Batterien inklusive (4x 1,5V AA). AUTO-OFF Funktion zur Batterieschonung. Betriebsdauer ca. 80 h / 1700 Wägungen. Ladestandsanzeige im Display

Technische Daten

- Großes LCD-Display, Ziffernhöhe 28 mm



STANDARD



STANDARD

























OPTION



Modell	Wägebereich	Ablesbarkeit	Nettogewicht ca.	Zulässiger Umgebungstemperaturbereich °C	Option	
					DKD KERN	DKD Kalibrierschein
KERN VHB 2T1	[Max] kg 2000	[d] kg 1	kg 120	-10°C / 40°C	963-131	

■ Preissenkung

KERN Piktogramme:

 Interne Justierautomatik (CAL): Einstellen der Genauigkeit durch internes motorgetriebenes Justiergewicht.	 Justierprogramm (CAL): Zum Einstellen der Genauigkeit. Externes Justiergewicht notwendig.	 Wägeeinheiten: Per Tastendruck umschaltbar z.B. auf nichtmetrische Einheiten. Weitere Details siehe Internet.
 Akku-Betrieb: Wiederaufladbares Set.	 Netzteil: In der Waage integriert. 230V/50Hz in D. Auf Bestellung auch in Standard GB, AUS oder USA lieferbar.	 Netzadapter: 230V/50Hz. Serienmäßig Standard D. Auf Bestellung auch in Standard GB, AUS oder USA lieferbar.
 Batterie-Betrieb: Der Batterietyp ist beim jeweiligen Gerät angegeben.	 Stückzählen: Referenzstückzahlen wählbar. Anzeigenumschaltung von Stück auf Gewicht.	 Staub- und Spritzwasserschutz IPxx Die Schutzklasse ist im Piktogramm angegeben.
 Datenschnittstelle: Die Schnittstellenart ist im Piktogramm angegeben. Weitere Details siehe Lexikon.	 GLP/ISO-Protokollierung von Wägedaten mit Datum, Uhrzeit und Seriennummer. Nur mit KERN-Druckern.	 Tarieren: Rücksetzen der Anzeige auf „0“ bei belasteter Waage, z.B. Zu- oder Herauswiegen aus einem Behälter.
 Dynamisches Wägen: Erschütterungen werden zur Ermittlung eines stabilen Wägewerts ausgefiltert.	 Edelstahl: Die Waage ist gegen Korrosion geschützt.	 Gewährleistung: Die Gewährleistungsdauer ist im Piktogramm angegeben.
 Rezeptur: Getrennte Speicher für das Gewicht des Taragefäßes und der Rezeptur-Bestandteile (Netto-Total).	 Unterflurwägung: Möglichkeit der Lastaufnahme an der Waagen-Unterseite.	 Eichung: Eichung möglich. Die Dauer der Bereitstellung der Eichung ist im Piktogramm angegeben.
 Prozentbestimmung: Feststellen der Abweichung in % vom Sollwert (100%).	 Wägen mit Toleranzbereich: (Checkweighing) Oberer und unterer Grenzwert programmierbar, z.B. beim Dosieren und Sortieren.	 DKD Kalibrierung: DKD-Kalibrierung möglich. Die Dauer der Bereitstellung der DKD-Kalibrierung ist im Piktogramm angegeben.
 Paketversand per Kurierdienst.	 Palettenversand per Spedition.	[DMS] Details zu Wägeprinzipien siehe Lexikon.

KERN – Präzision ist unser Geschäft

Zur Sicherung der hohen Präzision Ihrer Waage bietet KERN Ihnen das für Ihre Waage passende Prüfgewicht-Paket an, bestehend aus Prüfgewicht, Etui und DKD-Kalibrierschein, als Nachweis der Richtigkeit. Die beste Voraussetzung für eine korrekte Waagenkalibrierung.

Im umfangreichen KERN-Prüfgewichtprogramm finden Sie Prüfgewichte in den internationalen OIML-Fehlergrenzenklassen E1, E2, F1, F2, M1, M2, M3 mit Gewichtswerten von 1 mg - 2000 kg.

Das KERN-Kalibrierlaboratorium für Prüfgewichte und elektronische Waagen ist seit 1994 DKD-akkreditiert und gehört heute zu den modernsten und bestausgestatteten DKD-Kalibrierlaboratorien für Prüfgewichte, Waagen und Kraftmessung in Europa.
(DKD = Deutscher Kalibrier-Dienst).

Dank des hohen Automatisierungsgrades kann KERN 24 Stunden am Tag, 7 Tage die Woche DKD-Kalibrierungen von Prüfgewichten, Waagen und Kraftmessgeräten durchführen.

Leistungsumfang KERN Kalibrierdienstleistung:

- DKD-Kalibrierung von Waagen mit einer Höchstlast bis zu 6000 kg
- DKD-Kalibrierung von Gewichtstücken im Bereich von 1 mg - 500 kg
- Datenbankgestütztes Prüfmittelmanagement und Erinnerungsservice
- Kalibrierung von Kraftmessgeräten
- DKD-Kalibrierscheine in den Sprachen D, GB, F, I, E, NL, PL

Haben Sie noch Fragen zu Ihrer Wunschwaage, dem dazugehörigen Prüfgewicht oder der Kalibrierdienstleistung? Ihr KERN-Fachhändler hilft Ihnen jederzeit gerne weiter.

Ihr KERN Fachhändler:

BeWA-tec vormals waagen prümm

Bernard Waagen
Automatisierungs- und Steuerungstechnik
Kempener Straße 47 Manfredstraße 2 A
51469 Bergisch Gladbach 45891 Gelsenkirchen
+49(0)2202 / 98925-0 Phone +49(0)209 / 797522
+49(0)2202 / 98925-29 Fax +49(0)209 / 797524
www.bewa-tec.de info@bewa-tec.de